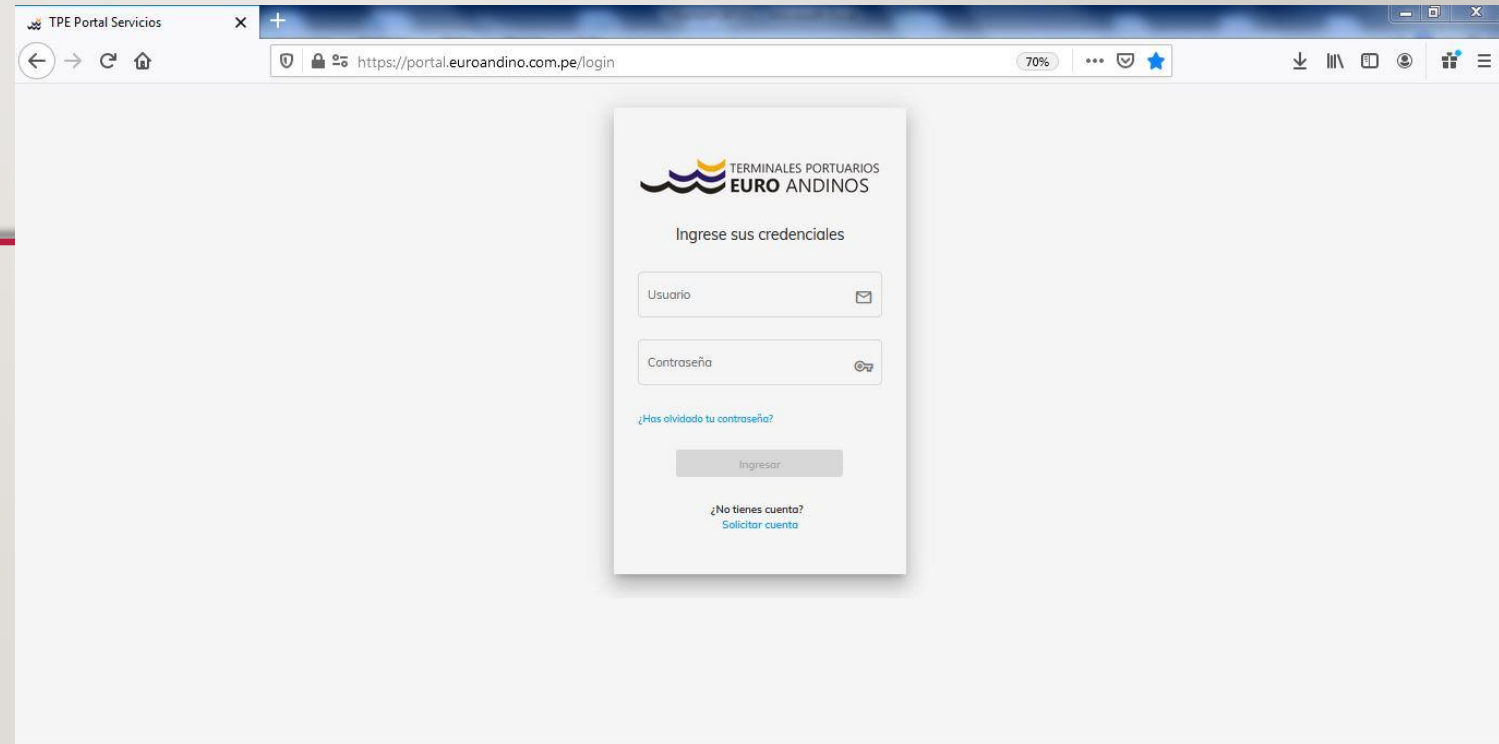


# PORTAL WEB TPE

---

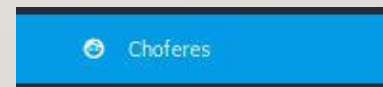
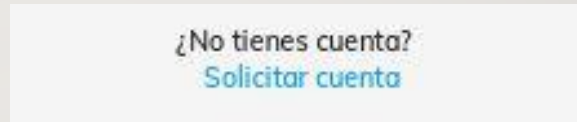
## MODULO DE TRANSPORTE



The screenshot shows a web browser window with the title "TPE Portal Servicios" and the URL "https://portal.euroandino.com.pe/login". The page features the logo for "TERMINALES PORTUARIOS EURO ANDINOS" at the top. Below the logo, the text "Ingrese sus credenciales" is displayed. There are two input fields: "Usuario" with an email icon and "Contraseña" with an eye icon. A link for "¿Has olvidado tu contraseña?" is located below the password field. A grey "Ingresar" button is positioned below the link. At the bottom, there is a link for "¿No tienes cuenta? Solicitar cuenta".

# CONTENIDO:

- PASO 1
  - Solicitud de Cuenta Nueva.
- PASO 2
  - Registro de Empresa de Transporte.
- PASO 3
  - Generación de Credenciales.
- PASO 4
  - Registro de Choferes.



# CONTENIDO:

---

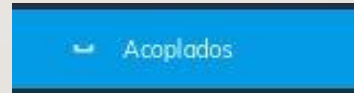
- PASO 5

- Registro de Camión.



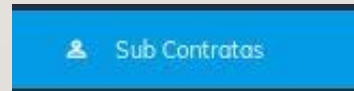
- PASO 6

- Registro de Acoplado.




- PASO 7

- Proceso de Sub Contrata.



- PASO 8

- Desasociar Choferes, Camiones o Acoplados.



# ANEXOS:

---

- ✓ Manual de Usuario - TR - Registro de Transportista.
- ✓ Manual de Usuario - TR - Registro de Choferes.
- ✓ Manual de Usuario - TR - Registro de Camiones.
- ✓ Manual de Usuario - TR - Registro de Acoplados.
- ✓ Manual de Usuario - TR – Subcontratas.